

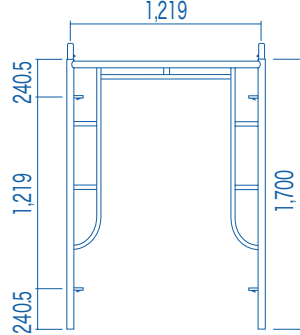
建 枠

建 枠

1219

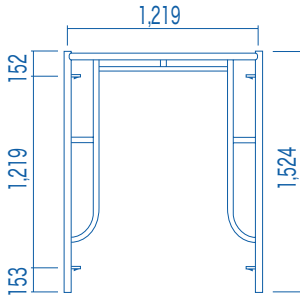
鳥居型枠 (ピン付)

品 番	質量(kg)
A1217X	16.6



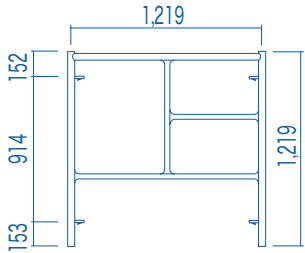
鳥居型枠

品 番	質量(kg)
A1215	13.5



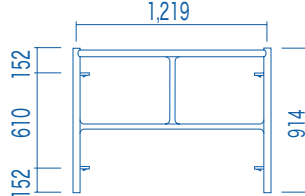
梯子型枠

品 番	質量(kg)
A1212	13.0



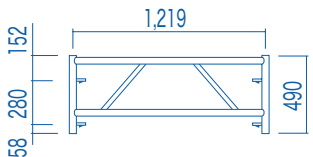
梯子型枠

品 番	質量(kg)
A1209	11.0



調節枠

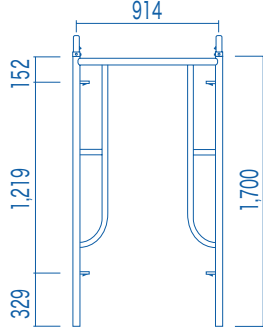
品 番	質量(kg)
A1205	9.1



914

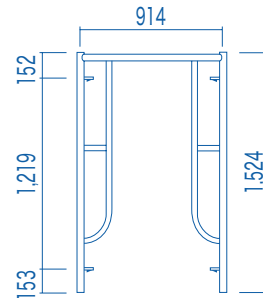
鳥居型枠 (ピン付)

品 番	質量(kg)
A917X	14.0



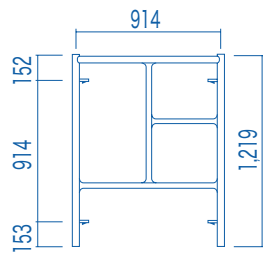
鳥居型枠

品 番	質量(kg)
A915	13.0



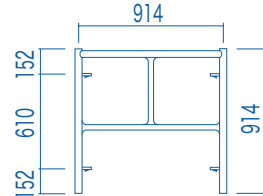
梯子型枠

品 番	質量(kg)
A912	10.0



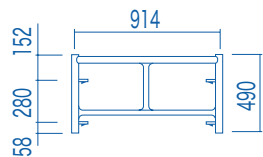
梯子型枠

品 番	質量(kg)
A909	9.5



調節枠

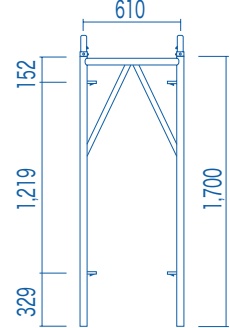
品 番	質量(kg)
A905	8.0



610

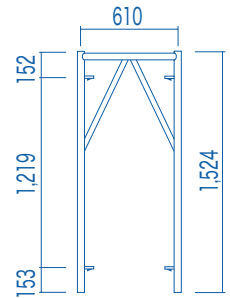
簡易型枠 (ピン付)

品 番	質量(kg)
A617X	13.0



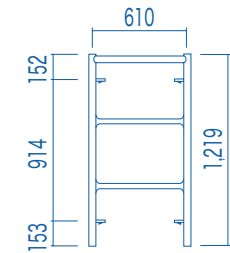
簡易型枠

品 番	質量(kg)
A615	10.0



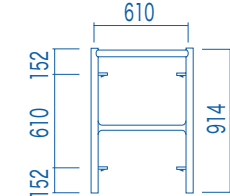
梯子型枠

品 番	質量(kg)
A612	9.5



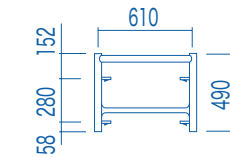
梯子型枠

品 番	質量(kg)
A609	7.0



調節枠

品 番	質量(kg)
A605	5.0



1700

1524

1219

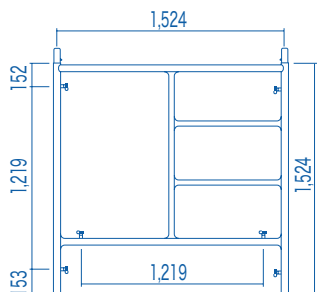
914

490

建 枠

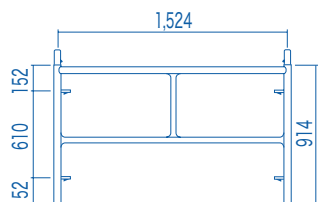
梯子型枠（ピン付）

品 番	質量(kg)
A1515X	20.5



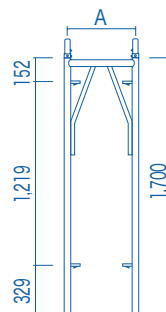
梯子型枠（ピン付）

品 番	質量(kg)
A1509X	11.5



簡易型枠（ピン付）

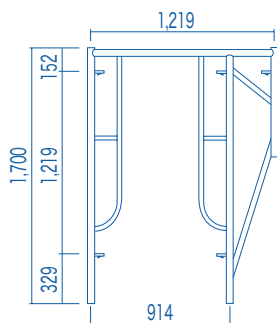
品 番	A	仕 様	質量(kg)
A417X	450	関西のみ取扱	12.0
A417P	410	関東のみ取扱	11.5



ブラケット枠

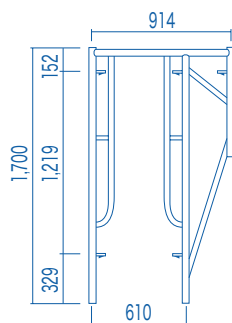
ブラケット枠

品 番	質量(kg)
A917B	19.0



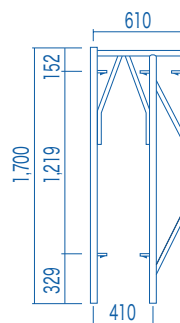
ブラケット枠

品 番	質量(kg)
A617B	18.2



ブラケット枠（関東のみ取扱）

品 番	質量(kg)
A417B	13.0

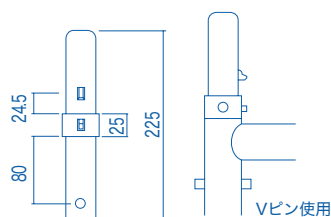


連結ピン・アームロック

連結ピン

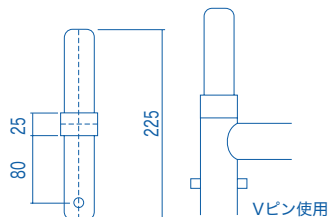
品 番	質量(kg)
A20X	0.5
A20A	0.5

オートジョイントタイプ



A20X

アームロックタイプ



A20A

アームロック

品 番	A	質量(kg)
AL826	826	0.8
AL739	739	0.7
AL509	507	0.5
AL419	419	0.4
AL333	330	0.3

